



mystim
THE WAY I LIKE IT

Instructions, care- & safety notices

Pubic Enemy No 3 - Male electrosex chastity set



Поздравляем! Или вернее... «желаем тебе успеха?»

О, о... вероятно, кто-то такой непослушный мальчик, что нашей одной клетки для пениса уже недостаточно? С Mystim Pubic Enemy № 3 ты можешь посадить под замок не только озорного шалопая, но и его лучших друзей. Если эти трое тоже не смогут держаться в регулируемых по размеру клетках, ты можешь их в любой момент укротить с помощью электрических импульсов. Ты остолбенеешь от удивления.

Как можно удивить партнера, ты узнаешь в пошаговом руководстве: как правильно надеть Pubic Enemy, как его использовать, как снимать, как за ним ухаживать и, наконец, принцип работы электромионейростимуляции (стимуляции нервных окончаний слабым импульсным током).

Итак, начнем.

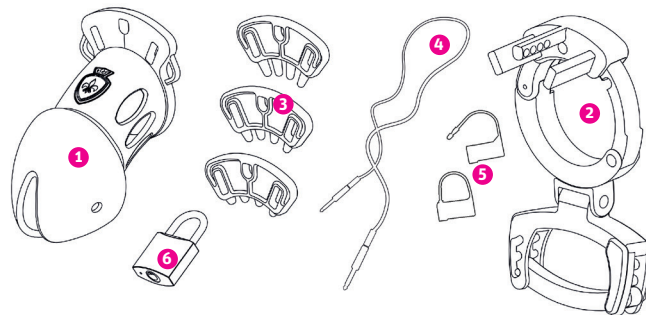
Что делает Pubic Enemy № 3?

Pubic Enemy — это клетка для твоего пениса: С ее помощью твой шалопай захватывается и закрывается таким образом, что он не может стать упругим, пока ты его не освободишь, сняв замок. Это может занять некоторое время. Черные направляющие пластины справа и слева позволяют подключить аппарат импульсного тока. Потом ты можешь сделать так, чтобы под воздействием электромионейростимуляции и в соответствии с порогом твоей чувствительности твой узник, по твоему желанию и настроению, зудел, подергивался или пульсировал в зависимости от того, что он заслужил. Если ты не хочешь использовать эту функцию, ты можешь просто вытащить направляющие пластины, выпустив черную защелку на штифте клетки наружу, и осторожно вынуть их из Pubic Enemy. Если позже твой узник станет более дерзким, тогда нужен только слабый ток, и ты сможешь без особых трудностей вставить направляющие пластины обратно.

Но Pubic Enemy № 3 надевает корону, так что с ней ты сможешь запереть не только главного арестованного, но и его сообщников — регулируемый по размеру пресс для яичек покажет им, кто здесь хозяин. И если случится, что и этого будет недостаточно, у прокладок Pubic Enemy № 3 в распоряжении есть шипы. Так называемые ужесточенные условия заключения.

Комплект поставки

- 1 Mystim Pubic Enemy № 3, состоящий из Cock Cage **1** с двумя съемными направляющими пластинами, одним прессом для яичек **2** и тремя шипованными прокладками **3**
- 1 гравированный металлический замок с двумя ключиками **6**
- 5 пломб из искусственного материала **5**
- 1 кабель электрический для генератора импульсных токов Mystim **4**
- 1 руководство по эксплуатации
- 1 чехол для хранения



Максимальный комфорт: Наша пятерка —кратно регулируемая или адаптируемая система:

1. Диаметр муфты для закрепления пениса
2. Длина клетки для пениса
3. Расположение пресса для яичек
4. Угол пресса для яичек
5. Размеры пресса для яичек

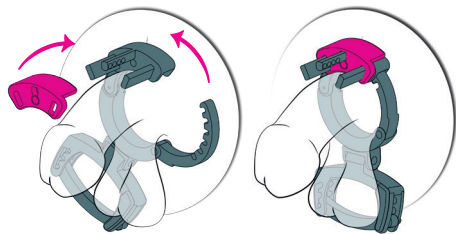
Чтобы обеспечить максимальный комфорт и по возможности долгое ношение, наш Pubic Enemy № 3 обладает некоторыми шарнирами и функциями, которые делают его гибким. Однако у него есть и недостаток: длинные волосы могут легко в нем запутаться, и их вытягивание доставит болезненные ощущения. Поэтому мы рекомендуем тебе побриться или, по крайней мере, подстричь волосы.

Так ты правильно наденешь Pubic Enemy № 3

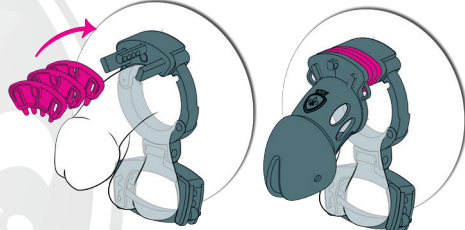
1. Прежде чем он передумает, засунь своего спящего шалопа в клетку. Для этого лучше всего используй какую-нибудь смазку на водной основе, такую как наша Bonnie & Glide или еще лучше — наш электрогель The Goldfather.



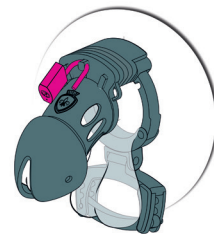
2. Помести зажим вокруг яичек и основания пениса и установи такую ширину, которая будет ни тугой, ни настолько свободной, что зажим можно было бы легко снять. Зафиксируй наилучший диаметр стопорным штифтом.



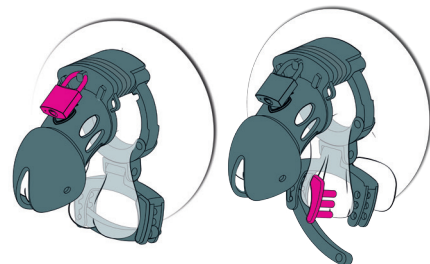
3. Установи правильную для себя длину, для этого соедини напрямую зажим и свою клетку или используй 1, 2 или 3 прокладки.



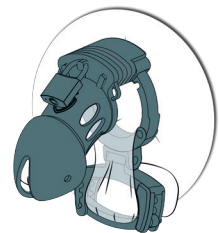
4. Закрой свою Cock Cage с помощью одной из прилагаемых пластиковых пломб или металлического замка.



5. Перемещай пресс для яичек так, чтобы он находился прямо под мошонкой, для этого открой запор, выдавливая его сзади, и направь яички спереди назад через пресс.



6. Установи нужные размеры и все зафиксируй, для этого нажми застежку спереди назад. Готово.



ВАЖНО: ВКЛЮЧАТЬ АППАРАТ МОЖНО ТОЛЬКО ТОГДА, КОГДА ВСЕ ПРАВИЛЬНО СОБРАНО И ЗАКРЕПЛЕНО НАДЛЕЖАЩИМ ОБРАЗОМ.

Промывка и уход

Все части своего Pubic Epemy No 1 ты можешь промыть водой с мягким мылом. Также необходимо регулярно использовать дезинфицирующие средства, щадящие по отношению к коже (см. инструкции по применению). Для полной промывки отсоедини направляющие пластины: осторожно нажми пальцами на черные защелки на штифте клетки внутрь и осторожно вытащи пластины из клетки. Перед повторным использованием или сборкой дай твоему Pubic Epemy хорошо просохнуть.

Это достижимо электромионейростимуляцией

Электромионейростимуляция (стимуляция слабым импульсным током) с каждым годом становится все популярней, и в этом нет ничего странного: ни одна область человеческого тела не имеет такого множества нервных окончаний, как интимная.

Правильно настроенным аппаратом слабого импульсного тока и соответствующими игрушками для интимных развлечений ты сможешь стимулировать определенные нервные окончания, доводя себя или партнера до оргазма.

Этот вид стимуляции с помощью нашей высококачественной продукции не сравним ни с чем.



Но есть некоторые вещи, о которых ты должен помнить и соблюдать их:

- Без предварительной консультации с врачом, лицам с электронными или металлическими имплантами (например, кардиостимуляторами) использование электромионейростимуляции категорически запрещено. Это также касается лиц с .
- заболеваниями сердца или страдающих нарушениями сердечного ритма. Электромионейростимуляция не должна осуществляться таким образом, чтобы воздействие слабого тока было направлено на головной мозг или сердце.
- Никогда не воздействовать на области гортани или горла. Мышечные судороги в этой области могут привести к удушью.
- При использовании электромионейростимуляции кожные покровы тела должны быть здоровыми.
- Беречь от детей.

Более подробную информацию об электромионейростимуляции ты можешь найти на сайте www.mystim.com.

У тебя есть еще вопросы?

Поделись с нами. Мы заботимся о тебе.
hello@mystim.com







Mystim GmbH
Marie-Curie-Straße 5
63755 Alzenau
Germany

Mail: hello@mystim.com
Web: www.mystim.com

Artikel-Nr.: 80024